



AGRICULTURA



SEGALMEX

SEGURIDAD ALIMENTARIA MEXICANA


ESTADO DE ACTIVIDADES


DEL 1º DE ENERO AL 30 DE SEPTIEMBRE DE 2023 y 2022


(Cifras en Pesos)

Concepto	2023	2022	Concepto	2023	2022
INGRESOS Y OTROS BENEFICIOS			GASTOS, OTRAS PERDIDAS		
Ingresos de Gestión	1,699,425,610	2,262,378,712	Gastos de Funcionamiento	4,610,867,792	4,210,098,592
Impuestos	0	0	0 Servicios Personales	965,063,677	655,157,661
Cuotas y Aportaciones de Seguridad Social	0	0	0 Materiales y Suministros	2,575,723,001	2,575,859,444
Contribuciones de Mejoras	0	0	0 Servicios Generales	1,070,081,114	979,081,486
Derechos	0	0	0	0	0
Productos de Tipo Corriente	0	0	0 Transferencias, Asignaciones, Subsidios y Otras Ayudas	895,056,919	164,425,727
Aprovechamientos de Tipo Corriente	0	0	0 Transferencias Internas y Asignaciones al Sector Público	0	0
Ingresos por Ventas de Bienes y Servicios	1,699,425,610	2,262,378,712	0 Transferencias al Resto del Sector Público	0	0
Ingresos no Comprendidos en las Fracciones de la Ley de	0	0	0 Subsidios y Subvenciones	895,056,919	164,425,727
Ingresos Causados en Ejercicios Fiscales Anteriores Pendientes	0	0	0 Ayudas Sociales	0	0
de Liquidación o Pago	0	0	0 Pensiones y Jubilaciones	0	0
			0 Transferencias a Fideicomisos, Mandatos y Contratos Análogos	0	0
			0 Transferencias a la Seguridad Social	0	0
Participaciones, Aportaciones, Convenios, Incentivos Derivados de la Colaboración Fiscal, Fondos Distintos de Aportaciones, Transferencias, Asignaciones, Subsidios y Subvenciones, y Pensiones y Jubilaciones	10,840,073,412	6,206,361,660	0 Donativos	0	0
Participaciones, Aportaciones, Convenios, Incentivos Derivados de la Colaboración Fiscal, Fondos Distintos de Aportaciones	0	0	0 Transferencias al Exterior	0	0
Transferencias, Asignaciones, Subsidios y Subvenciones, y Pensiones y Jubilaciones	10,840,073,412	6,206,361,660			
Otros Ingresos y Beneficios	181,393,792	318,602,139	Participaciones y Aportaciones	0	0
Ingresos Financieros	153,653,117	82,130,125	0 Participaciones	0	0
Incrementos por Variación de Inventarios	0	0	0 Aportaciones	0	0
Disminución del Exceso de Estimaciones por Pérdida, Deterioro u Obsolescencia	0	0	0 Convenios	0	0
Disminución del Exceso de Provisiones	0	0	0 Intereses, Comisiones y Otros Gastos de la Deuda Pública	0	0
Otros Ingresos y Beneficios Varios	27,740,675	236,472,014	0 Intereses de la Deuda Pública	0	0
			0 Comisiones de la Deuda Pública	0	0
			0 Gastos de la Deuda Pública	0	0
			0 Costos por Coberturas	0	0
			0 Apoyos Financieros	0	0
Total de Ingresos y Otros Beneficios	12,720,892,813	8,787,342,510	0 Otros Gastos y Pérdidas Extraordinarias	1	210,361,506
			0 Estimaciones, Depreciaciones, Deterioros, Obsolescencias y Amortizaciones	0	0
			0 Provisiones	0	0
			0 Disminución de Inventarios	0	0
			0 Aumento por Insuficiencia de Estimaciones por Pérdida o Deterioro y Obsolescencia	0	0
			0 Aumento por Insuficiencia de Provisiones	0	0
			0 Otros Gastos	1	210,361,506
			0 Inversión Pública	0	0
			0 Inversión Pública no Capitalizable	0	0
			0 Total de Gastos y Otras Pérdidas	5,505,924,711	4,584,885,824
			AHORRO/(DESAHORRO) DEL EJERCICIO	7,214,968,102	4,202,456,686

Bajo protesta de decir verdad declaramos que los Estados Financieros y sus notas, son razonablemente correctos y son responsabilidad del emisor.


 L.C. MIRAM BENJAMIN RUBIO GUZMAN
 TITULAR DE LA UNIDAD DE ADMINISTRACIÓN Y FINANZAS


 C.P. JAVIER LOZANO VARGAS
 GERENTE DE ANÁLISIS FINANCIERO


 C.P. ROBERTO GUTIERREZ GUTIERREZ
 ENCARGADO DEL DESPACHO DE LA
 SUBGERENCIA DE ANÁLISIS FINANCIERO